

Пятый Российский Экономический Конгресс, 2023

США против Китая: борьба за лидерство в мировой

Капустина Л. М., д.э.н.,
профессор

Зав. кафедрой маркетинга и
международного менеджмента
УрГЭУ

Вопросы

- 1. Взгляд США на мироустройство
- 2. Positionирование Китая в глобальной экономике
- 3. Сравнительный анализ экономической мощи США и Китая
- 4. Сценарии и стратегии

1. Взгляд США на мироустройство

Стратегия национальной безопасности США 2022 г.:


- От идеи глобального доминирования к идее глобального государства.
- *«Мы признаём, что глобализация принесла огромные выгоды Соединённым Штатам и всему миру, но теперь требуется корректировка, чтобы справиться с драматическими глобальными изменениями, такими как усиление неравенства внутри стран и между ними, **появление КНР как нашего самого серьёзного конкурента...**»*
- КНР определяется как единственная держава, способная добиться изменения системы мироустройства в свою пользу.

«Глобальные тренды»

Национального совета по разведке США: 2021 г.

- ЦРУ прогнозирует создание нового органа глобального управления **«Совета Безопасности Человека»**.
- На него будет возложена задача решения глобальных проблем.
- Ценностная вариативность мира отвергается.
- Политическое объединение мира на американских принципах.

George Friedman



THE NEXT DECADE

**Where We've Been...
And Where We're Going**

Фридман Д. Следующие 10 лет // М.: Эксмо. - 2011.

- «Американский президент обладает властью опустошать страны, которые вызвали его недовольство, и вознаграждать страны, к которым он благоволит».
- «На протяжении жизни нескольких поколений сохранение изоляции между технологическим совершенством Европы и природными и людскими ресурсами России было одной из главных целей внешней политики США» С. 24
- В 1991 году ожидался выход Японии на первую позицию. США остановили японский прорыв. Японию обошли Китай и Индия.

Фридман о Китае

- «...экономика Китая столкнется с тяжелыми испытаниями, а японская экономика начнет выходить из полосы неудач»
- «Ни Китай, ни Япония в следующем десятилетии не станут региональными гегемонами. Китайское экономическое чудо исчезнет, как свойственно исчезать всем экономическим чудесам, и Китай сосредоточится на поддержании стабильности в условиях небыстрого роста ЭКОНОМИКИ.»

Прогноз Фрийдмана на XXI век в 2009 г.

- Восстановление Речи Посполитой. По замыслу Фрийдмана в «польский блок», должны войти Чехия, Словакия, Венгрия, Румыния и Украина.
- Китай зависит от США вследствие необходимости экспортировать свои промышленные товары и не готов к отчуждению от американского рынка

Фридман о Китае

- Интересы прибрежного Китая намного ближе интересам его иностранных торговых партнеров, чем остального Китая.
- Именно по этим линиям разлома произошло дробление Китая в XIX в., и по этим же линиям развалится Китай в будущем.

Резюме по стратегии США

- США предпринимает попытку установления такого миропорядка, при котором какое-либо сопротивление было бы вообще принципиально невозможно.
- Легитимизация права действовать во внешней политике подобно действиям в политике внутренней.

2. Позиционирование Китая

- В 2003 г. в Китае появился лозунг «мирного возвышения» как новый путь к лидерству.
- Не использует военные инструменты, не причинит ущерба интересам других стран.
- Растущий Китай не повторит западный путь колониальной экспансии, не прибегнет к агрессии подобно фашистской Германии либо империалистической Японии, он также не станет противопоставлять себя Западу подобно Советскому Союзу.

Позиционирование Китая

- Принцип «четырех “нет”»:

«нет» всемирной гегемонии,

«нет» применению силы,

«нет» блокам,

«нет» гонке вооружений.

Принцип «четырех “да”» («да» укреплению доверия, «да» сокращению противоречий, «да» развитию сотрудничества и уклонению от конфронтации)

Позиционирование Китая в мире

- В 2013 г. Си Цзиньпин выдвинул концепцию «Азиатско-тихоокеанской мечты», в основу которой положены следующие принципы: мирное соразвитие, международное сотрудничество, взаимопомощь, невмешательство во внутренние дела других стран.
- Китай не против военно-политического могущества США.

Стратегия Китая в условиях торговой войны с США

- В 2020 г. Си Цзиньпин изложил идею «двойной циркуляции» с опорой на расширение внутреннего спроса.
- В условиях ограничения доступа к передовым западным технологиям запланированы вложения в НИОКР на 7 % в год и стратегия технологического суверенитета
- Формирование гибкой коалиции стран против западного нажима и вмешательства (БРИКС+).

Китай в торговой и технологической войне

- Китай применяет ответные экономические меры, которые носят реактивный характер и, как правило, пропорциональны санкциям США:
- Тарифы, персональные санкции, развитие цифровой валюты, системы расчетов в национальных валютах.

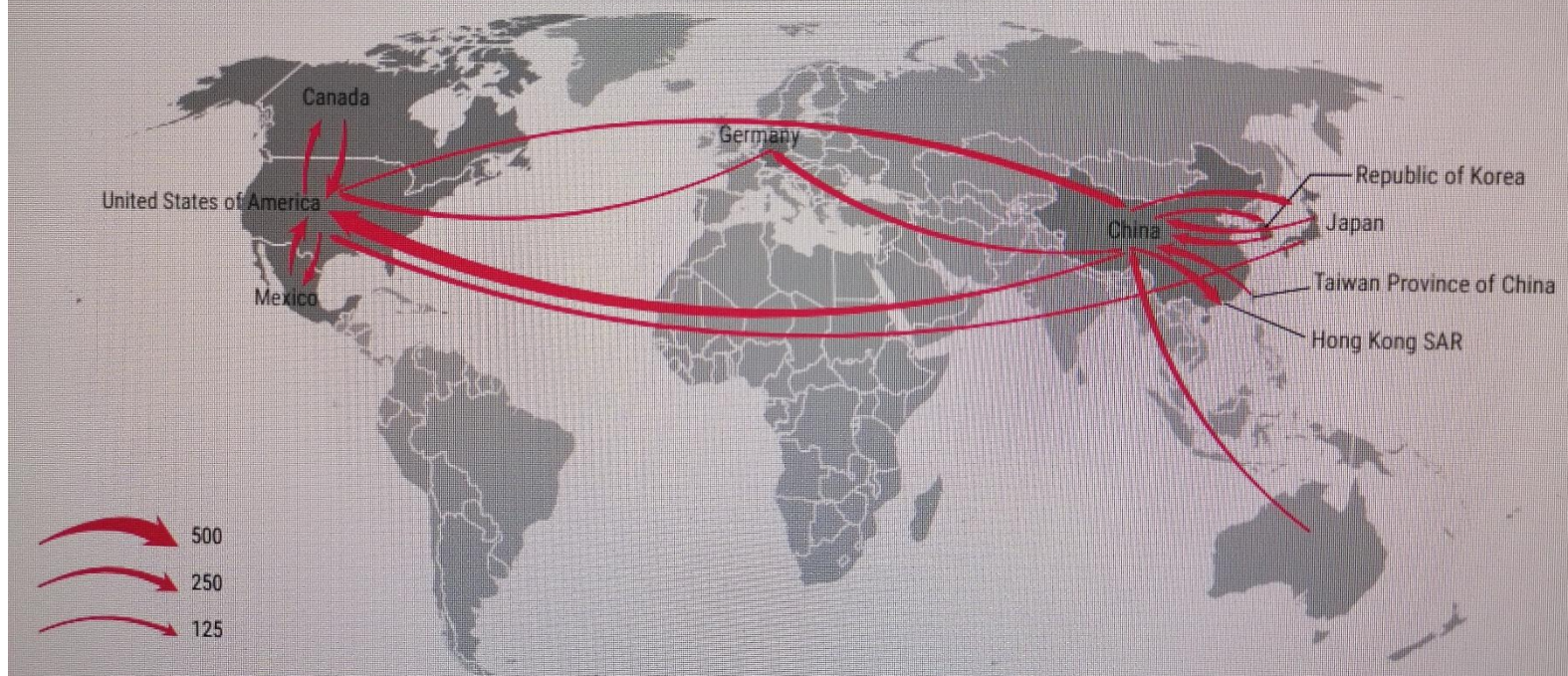
Глазьев С. Битва за лидерство в XXI веке. Россия-США-Китай. 2019.

- Китай «выступает за многополярный мир, за центральную роль ООН в международных делах и против господства одной или нескольких стран».
- В Евразии Пекин сталкивается с противодействием ряда крупных акторов, например, Индии и Вьетнама.
- Глубокие экономические отношения с США препятствуют их обострению со стороны Китая

1.2 Trade structure by partner

Map 1.2 Main world import flows, 2021

(Billions of United States dollars)



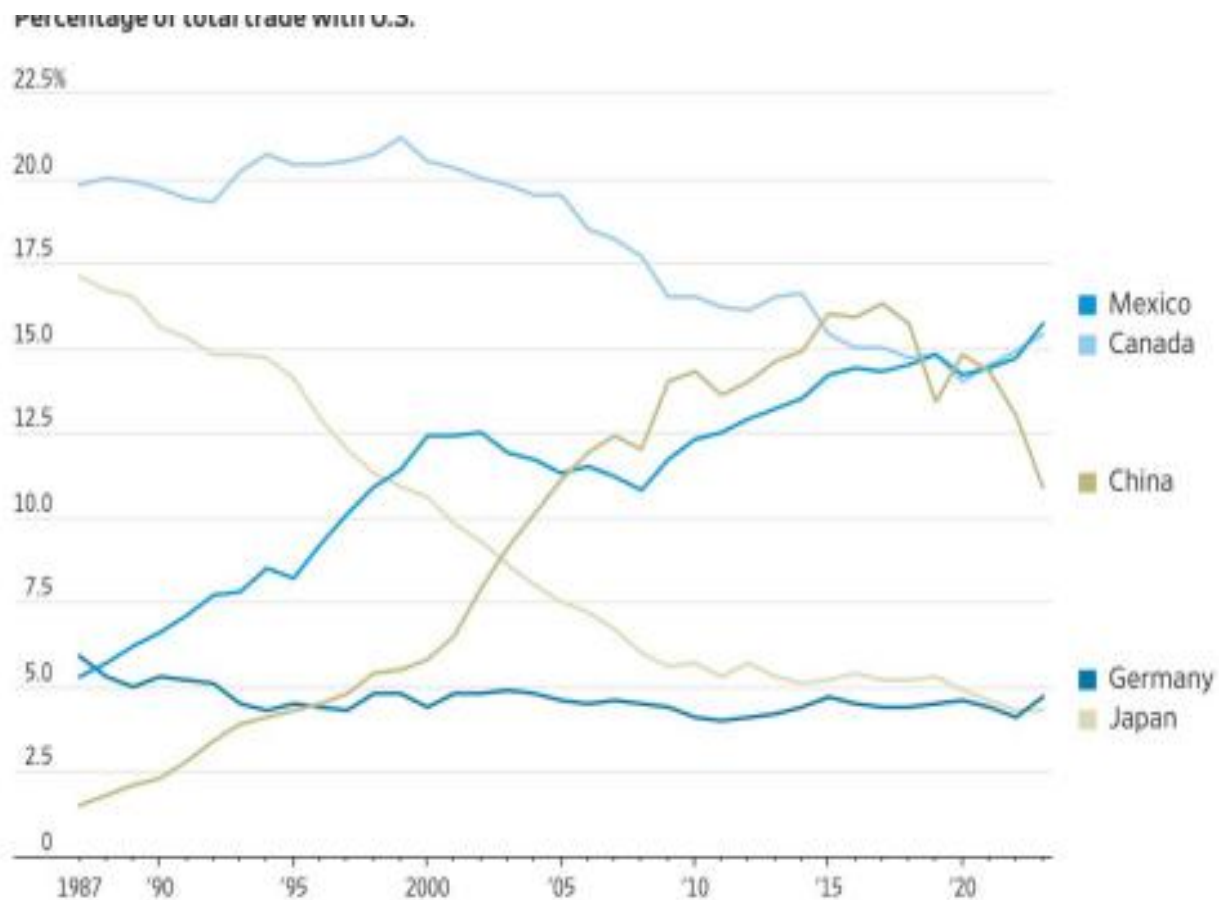
Note: Bilateral imports of US\$125 billion or more are shown.

Main global trade patterns

cepts and definitions

The world's largest...

Доля стран в импорте США, % июнь 2023



Note: Figures are annual except for 2023, which is through June.

2022 год

- Доля США в экспорте Китая **16,2%**.
- Доля США в импорте Китая **6,6%**
- За первое полугодие 2023 г. экспорт из КНР в США сократился **на 17,9%**.

3. Сравнительный анализ экономической мощи США и КНР

- Дегтерев Д. А., Рамич М. С., Цвык А. В. США-КНР: «властный транзит» и контуры «конфликтной биполярности».
- Теория транзита власти объясняет механизмы смены глобального лидерства в мировой системе: **Индикатором начала периода «властного транзита» считается достижение претендентом на мировое лидерство около 80 % «силы» доминирующей нации [Organski, Kugler 1980].**

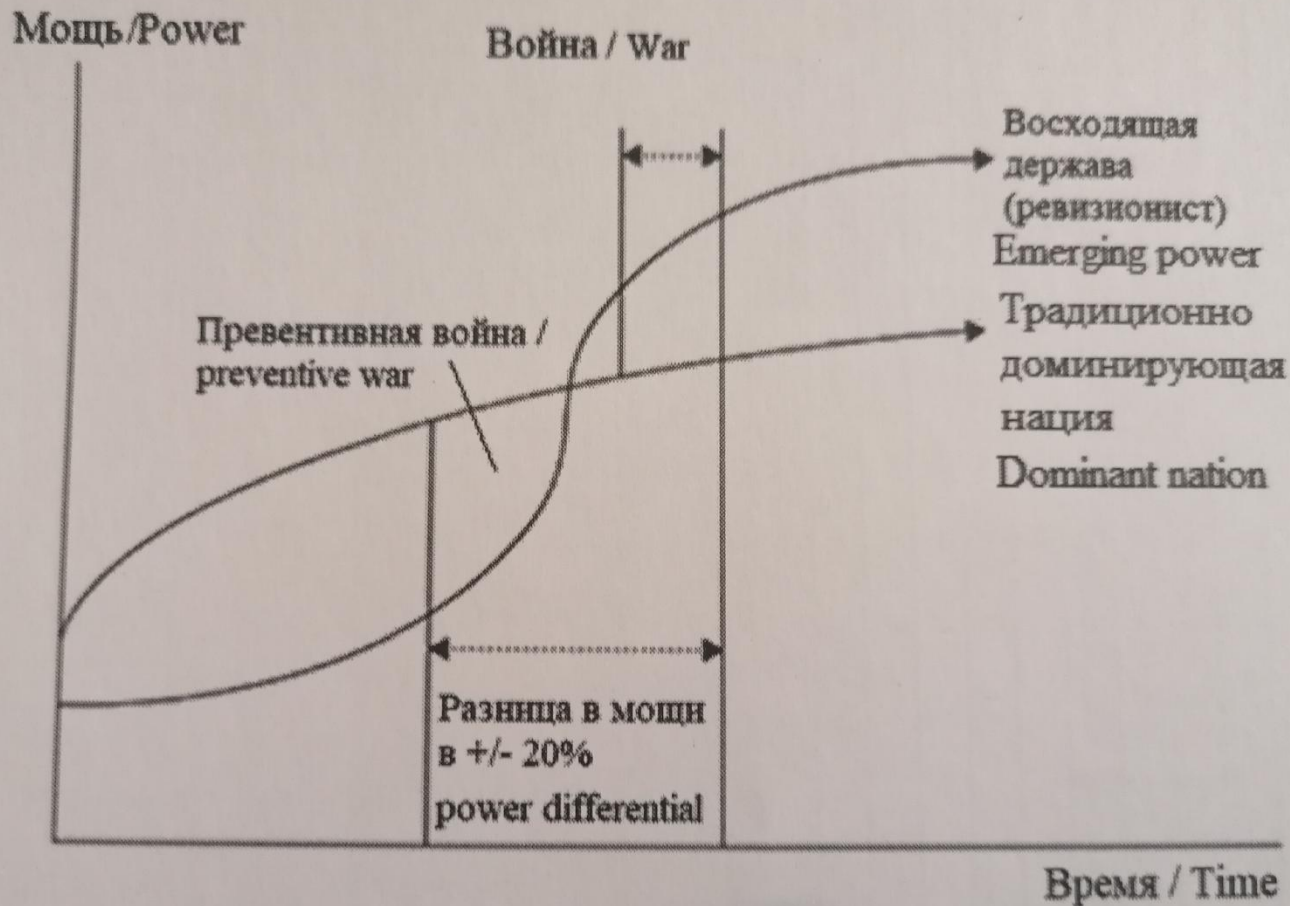


Рис. 1. Графическая интерпретация теории «властного транзита»

Источник: составлено авторами на основе [The Oxford Encyclopedia... 2018].

Fig. 1. Visual Interpretation of Power Transition Theory

Source: compiled by the authors on the basis of: [The Oxford Encyclopedia... 2018].

Борьба США за доминирование

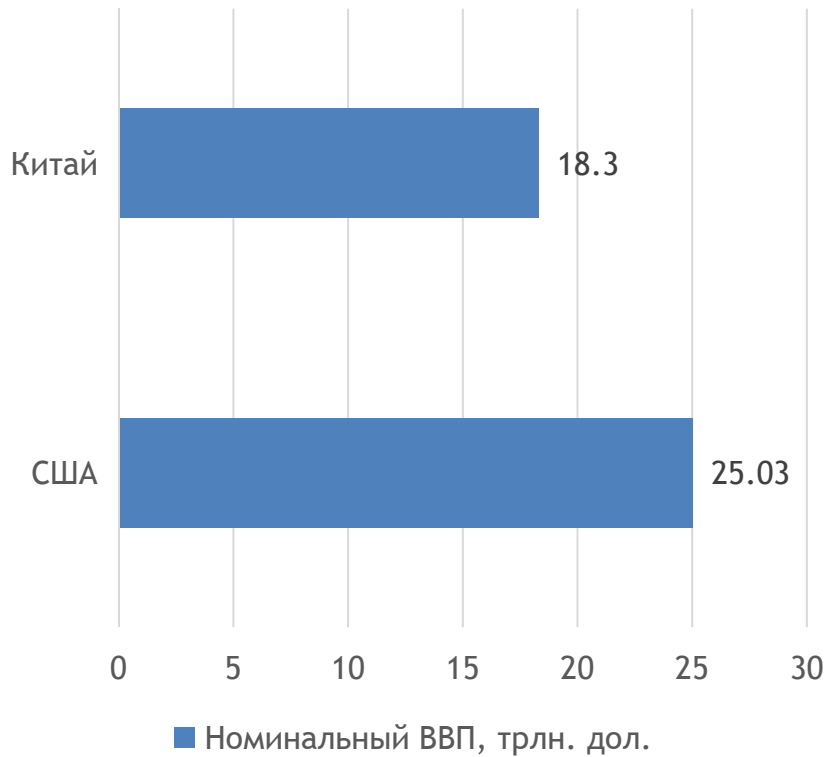
- Торговая война с Японией началась в 1985 году, когда ВВП Японии достиг 80% ВВП США (ревальвация иены, ограничения ввоза товаров).
- ВВП Китая составил **81%** ВВП по ППС США в 2010 году, превысил **100%** в **2014** году.
- ВВП КНР составил **119%** от ВВП США по ППС в 2022 году.

Совокупный индекс национального потенциала Д. Сингера

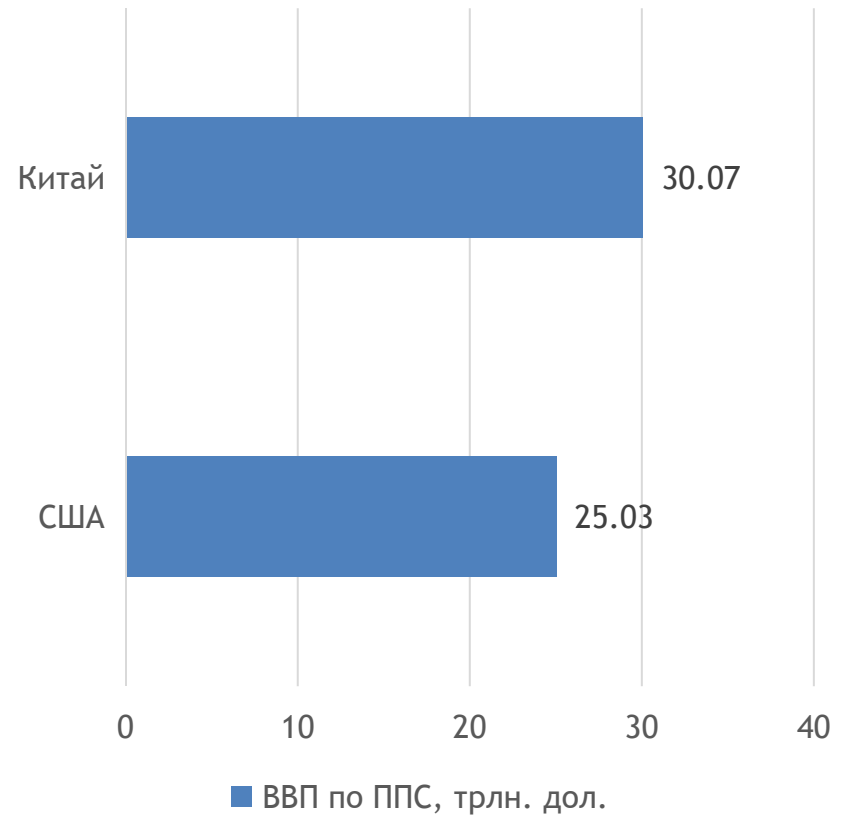
1. численность населения,
2. численность городского населения,
3. выплавка стали,
4. объем потребления первичной энергии,
5. расходы на оборону
6. численность военного персонала

Сравнение ВВП США и Китая, 2022

Номинальный ВВП, трлн. дол.



ВВП по ППС, трлн. дол.



Численность населения, 2022, млн. чел.

Страна	Всего Млн чел.	Место в мире
США	336	3 место
Китай	1412, больше в 4,2 раза	2 место

Страна	Городско е населени е, млн. чел.	Доля в % от общего числа
США	277,9	82,7%
Китай	920,7, больше в 3,3 раза	65,2%

Выплавка стали и потребление энергии, 2022

Страна	Выплавка стали, млн. тонн	Доля в мировой выплавке, %	Страна	Потребление энергии, млн. тонн нефтяного эквивалента	Доля в мировом энергопотреблении, %
Китай	1013	55%	Китай	3801	25%
США	80,7	4,4%	США	2182	14,4%

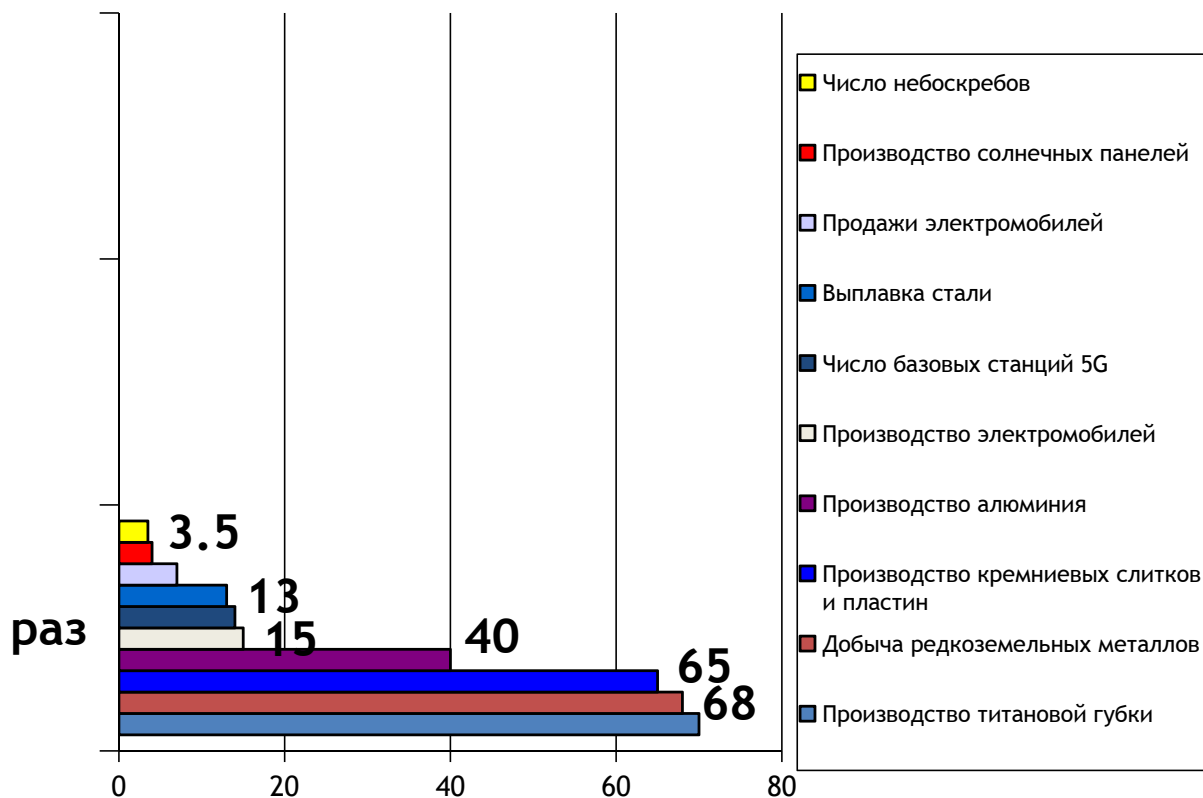
Военные расходы и долги

- Американский оборонный бюджет на 2023 год достиг 858 млрд долларов США, что **в четыре раза больше** китайского, а в пересчете на душу населения расходы Китая на оборону составляют **1/16** от расходов США
- Совокупный долг американской экономики превысил 300% ВВП, в Китае примерно 600% (с учетом теневого банкинга) ВВП

Номинальный ВВП на душу населения, дол., 2021, МВФ

Страна	Дол.	Место в рейтинге
США	69375	5 место
МИР	12293	
Китай	11891, меньше в 5,8 раза, чем в США	59 место

Превосходство Китая над США в разы в ряде отраслей



Паритетные показатели США и Китая

Показатель, год	КНР	США	КНР к США %
Производство пшеницы, 2022	138 млн т	44,9 млн т	307%
Протяженность скоростных автомагистралей, 2021	161 тыс.км	76,3 тыс.км	212%
Производство мяса, 2020	88 млн т	47 млн т	187%
Экспорт, 2022	\$3,6 трлн	2,06 трлн	174%
Протяженность метрополитена, 2020	2255 км	1232 км	183%
Доля в мировом производстве пластин с чипами, 2020	15,3%	12%	128%
Число заявок на патенты, 2022	70015	59056	119%
Объем розничной торговли, 2022	\$6,3 трлн	4,9 трлн	129%
ВВП по ППС, 2022	30 трлн	25 трл	119%
Число роботов на 10000 занятых в промышленности, 2021	322 шт.	274 шт.	118%

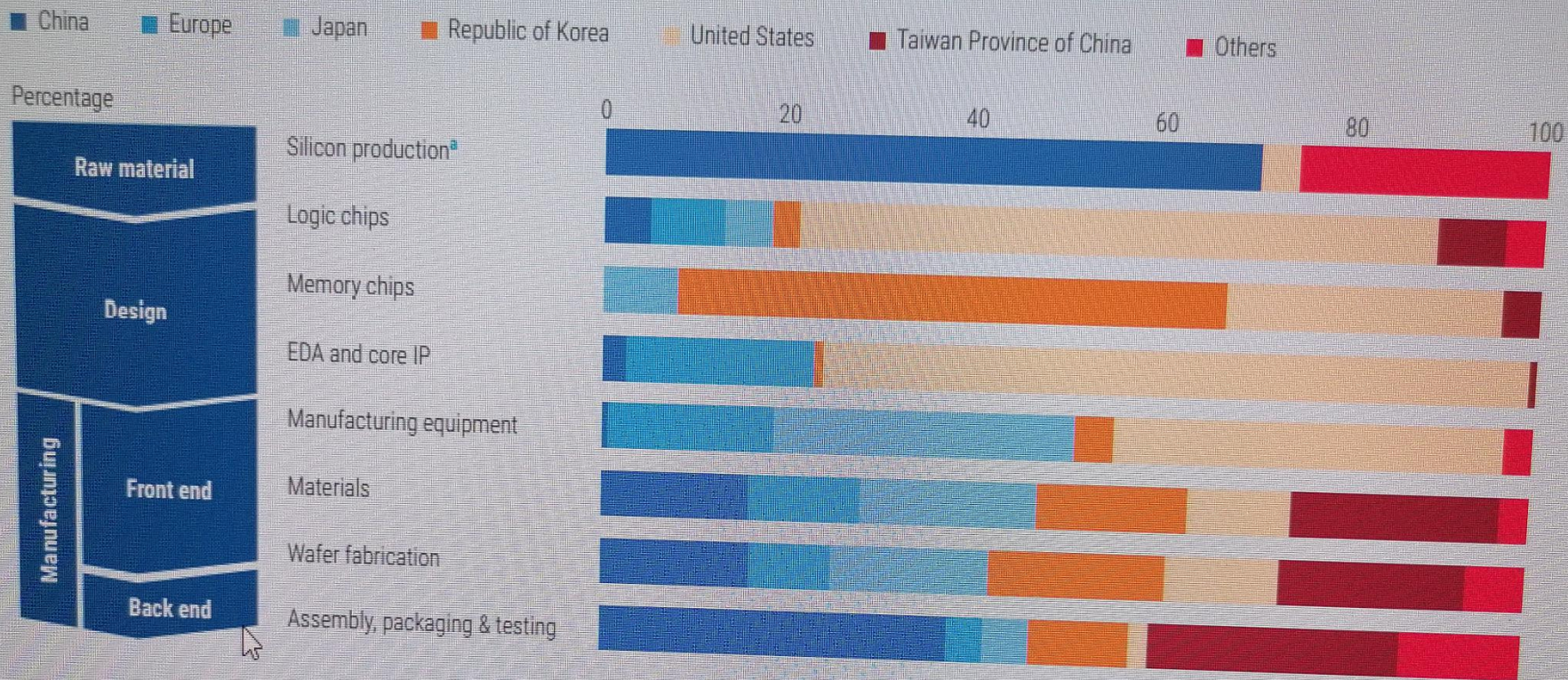
Отставание Китая от США

Показатель	КНР	США	КНР к США %
Доля в мировых продажах интегральных схем, 2021	4%	54%	7,4%
Производительность труда, ВВП к объему рабочих часов, 2021	14,1 тыс. дол.	70,6 тыс.	20%
Производство мяса на душу населения, 2020	63,3 кг	142,9 кг	44,3%
Доля НИОКР в ВВП, 2020	2,4%	3,4%	70,6%
Глобальный инновационный индекс, 2022	55,3	61,8	89,5%
Число суперкомпьютеров, июнь 2023	134	150	89,3%

Из 12 критических технологий в 11 лидируют США

Figure I.3.1

Share of value addition across the microchip supply chain, by country or country group, 2019



Source: UN DESA, based on BCG and SIA (2021) and Statista.

Note: a = "silicon production" refers to the share of silicon production worldwide in 2021. "Logic chips" that process information to complete a task, such as computer central processing units; "memory chips" that store information; "EDA" or electronic design automation software tools; and "IP" for intellectual property.

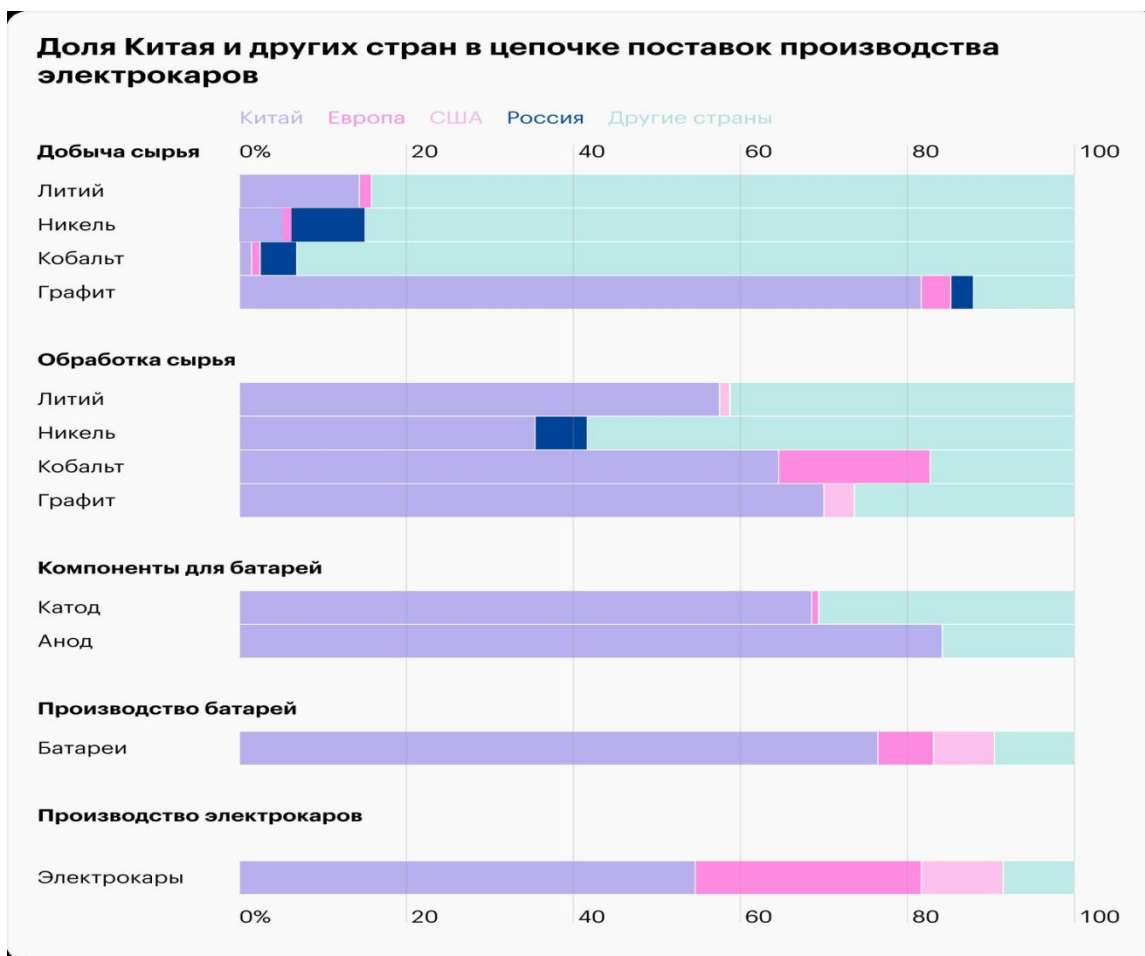
Ключевые направления конкуренции с Китаем

- Развитие технологических платформ, которые формируют стандарты, нормы и правила в данной сфере для других стран.
- В области высоких технологий США делают упор на развитие кибербезопасности, микроэлектроники, вычислительных систем, биотехнологий, информационно-телекоммуникационных технологий, «чистой» энергетики.

Зависимость США от Китая

- Доля КНР в поставках 26 «критических» минералов составляет больше 50%, редкоземельных элементов - 78%.
- Батареи электромобилей включают литий, магний, кобальт, никель и графит.
- Графит и магний в США не добываются.
- КНР перерабатывает 68% никеля, 59% лития, 73% кобальта и 95% магния.

Доля Китая и США в цепочке поставок электроавтомобилей



Резюме позиции Китая

- КНР не заинтересована в крахе американской экономики, поскольку он может повлечь за собой резкий спад в Китае.
- Китай применяет к США зеркальные меры в технологической войне.
- Реализует стратегию расширения внутреннего рынка

4. Сценарии и стратегии

ДЖОВАННИ АРРИГИ

АДАМ СМИТ
В ПЕКИНЕ

Что получил
в наследство
XXI век

Циклы Дж. Арриги

- Географический центр накопления капитала перемещается в Азию.
- Свойственное Китаю смешение традиционного авторитарного стиля и рыночной экономики имеет немалую культурную привлекательность не только в Азии, но и в других частях света.

Сценарий Дж. Арриги

- 1) дать Соединенным Штатам истощиться в военном и финансовом отношениях;
- 2) обогатиться поставкой товаров и кредитов все более несостоятельной сверхдержаве;
- 3) использовать свое национальное богатство для перетягивания на свою сторону новых союзников, чтобы установить новый миропорядок, центром которого стал бы Китай

Стратегия Киссинджера

- Китай будет кооптирован в новый мировой порядок во главе с США,
- Сохранится господство Севера.
- Азия и мировой Юг в целом не будут ввергнуты в хаос и войны, что неизбежно при осуществлении стратегии «третьего радующегося».

2022


THE TOP HEAVY

GLOBAL ECONOMY

The majority of global economic activity comes from just a handful of countries, with the U.S., China, Japan, Germany, and India making up the top five.

Share of the \$101.6 trillion global GDP, by country (2022)

In 2022, India overtook the United Kingdom to become the world's fifth-largest economy.



Source: International Monetary Fund

visualcapitalist.com



Наиболее вероятный сценарий

- Декаплинг и сокращение экономических связей между США и КНР, перенос американскими компаниями производства из Китая в Индию, США и другие страны, сворачивание венчурных инвестиций и трансфера технологий.
- США формируют экономическое НАТО, Китай собирает союзников в рамках БРИКС и проекта «Один пояс и один путь».
- Сокращается доля американского доллара в международных расчетах, формируется валютная зона китайского юаня. Страны переходят на цифровые национальные валюты.
- По данному сценарию мир становится биполярным с центрами силы во главе с США, с другой стороны: КНР, Индия и Россия. Третьей мировой войны удастся избежать.
- КНР переходит от стратегии адаптации к санкциям США к стратегии «нападения» путем разработки запретительных актов в отношении американских компаний, товаров и услуг.
- Победителей в технологической войне нет, обе страны несут экономические потери и продолжают накапливать долги.
- Фрагментация мирового экономического пространства сводится к формированию двух блоков, концентрирующихся вокруг G7 и БРИКС.

Заключение

- Ганди: «Мир не может позволить себе, чтобы две страны с громадным населением (Китай и Индия) вели себя, как Соединенные Штаты. Миру просто не хватит воздуха... ему также не хватит ресурсов».
- Арриги: Если построить новый мировой порядок не удастся, «Китай может стать центром социального и политического хаоса, что облегчит Западу задачу возрождения своего, сейчас разрушающегося, глобального доминирования».

Благодарю за внимание

- lakapustina@bk.ru